

16 Inscrits



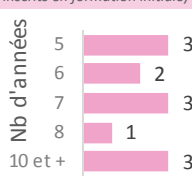


16 diplômés en 2015
(enquêtés en déc. 2017)

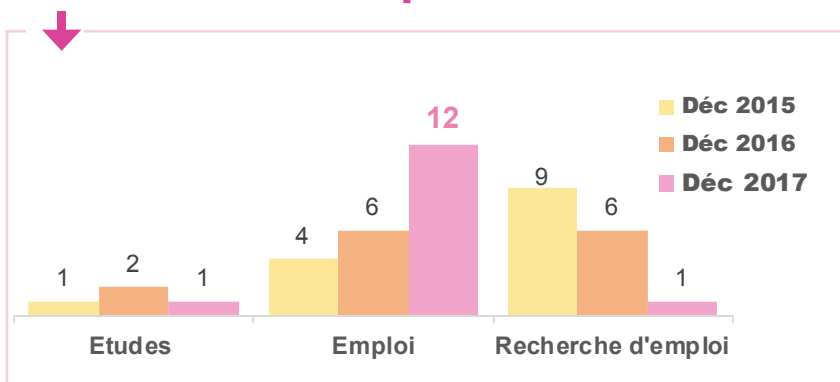


14 diplômés répondants
Taux brut de réponses **88%**

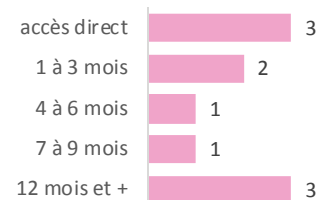
► Le profil des répondants (14)

Genre	Nationalité	Type de Bac	Lieu d'obtention du Bac
 11 Femmes 3 Hommes	Française 14 Etrangère -	Littéraire 5 Economique et Sociale 4 Scientifique 2 Technologique 3	 Normandie 2 Ile de France 1 Autres régions 5
Régime d'inscription	Durée des études <small>Master 2 inclus (ne concerne que les diplômés inscrits en formation initiale)</small>	Boursier ou non ?	Age d'obtention du Master
Formation initiale 12 Reprise d'études 2	 Nb d'années	Boursier : 5 Non boursier : 9	L'âge médian d'obtention du Master est de 26 ans

► Leur situation après l'obtention du Master



Temps d'accès au 1^{er} emploi (sans poursuite d'études après le Master) (n=10)





► Les études après le Master

au 1 ^{er} déc. 2015	au 1 ^{er} déc. 2016	au 1 ^{er} déc. 2017
<ul style="list-style-type: none"> Doctorat en Psychologie - univ. Toulouse 	<ul style="list-style-type: none"> Doctorat en Psychologie (2) univ. Toulouse et univ. Brest 	<ul style="list-style-type: none"> Doctorat en Psychologie univ. Toulouse

► L'emploi occupé 12 mois après le Master au 1^{er} déc. 2016 (n=6)

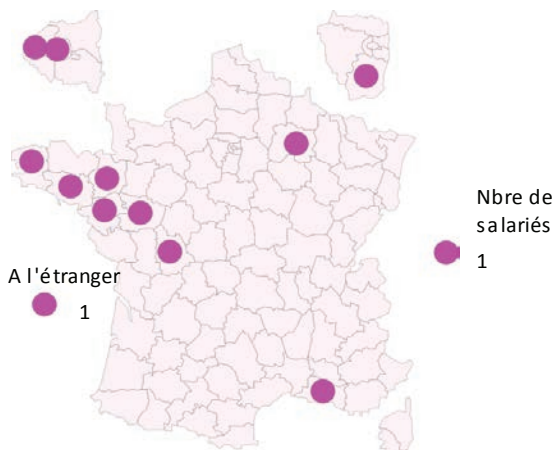
Nature du contrat	Temps de travail	Catégorie socioprofessionnelle
Emploi stable 2	Temps plein 6	Cadre supérieur, cat A 6
Emploi temporaire 4	Temps partiel -	Prof. intermédiaire, technicien, cat B -

> L'EMPLOI OCCUPÉ 30 MOIS APRES LE MASTER au 1^{er} déc. 2017 (n=12)







Poursuite d'études après le Master	Type de contrat de travail	Niveau de l'emploi
Sans poursuite d'études 10	Emploi stable : 6 <i>(CDI, titulaire fonction publique, prof. libérale ou indépendant)</i>	Cadre supérieur, Cat A  11
Avec poursuite d'études 2		Employé de bureau, Cat C  1
	Emploi temporaire : 6 <i>(CDD, contractuel fonction publique, vacataire, intérimaire, ...)</i>	

Structure de l'employeur	Temps de travail
Fonction publique  5	Secteur public 5
Entreprise privée  7	Secteur privé 7
	Temps plein 12
	Temps partiel -

Secteur d'activité	Moyen d'accès à l'emploi <i>(plusieurs réponses possibles)</i>	Salaire net mensuel <i>(emplois en France à temps complet)</i>
Enseignement 3	Réponse annonce 3	Salaire médian 1 641.5 € Salaire moyen 1 626 € Salaire minimum : 1 180 € Salaire maximum : 2 050 €
Activités spécialisées, scientifiques et techniques 3	Stage de Master 2 3	
Administration publique (hors enseignement) 2	Réseau professionnel 2	
Agriculture, sylviculture et pêche 1	Réseau d'enseignant 1	
Construction 1	Candidature spontanée 1	
Information et communication 1	Dépôt de CV sur sites internet 1	
Autres activités de service 1	Contacté(e) par l'entreprise 1	
	Contrat dans l'entreprise 1	
	Contrat de professionnalisation en Master 2 1	

Localisation de l'emploi	Type d'emplois occupés
	<ul style="list-style-type: none"> Ingénieur d'études (2) Psychologue du travail dans la fonction territoriale Chargé d'études ergonome Chargé de mission handicap - ergonome Ingénieur de recherche en ergonomie cognitive Ergonome Alternant UX designer ergonome Responsable de production Game user researcher Chargé de cours doctorant Développeur

Leur regard sur l'emploi

Responsabilités confiées		Spécialité du Master	
Position dans la hiérarchie		Niveau de formation	
Localisation emploi			
Rémunération			

■ Pas du tout satisfait ■ Peu en adéquation
■ Plutôt satisfait ■ Plutôt en adéquation
■ Tout à fait satisfait ■ Tout à fait en adéquation
■ Non réponse ■ Non réponse

